


TPOや気温に合わせて、自分に適した服装を選択し、適切に着用する。



### ブレザー

- ブレザーの前合わせは自由です。
- ブレザーを着用している時は、ブレザーに名札をつけましょう。(登下校時は除く)

### 防寒着

- 気温に合わせてセーター・カーディガン・ベスト・タイツ等の防寒着やコート・マフラー・手袋などの防寒具を着用することができます。

### ズボン・スカート

- ズボンの裾は引きずらないようにしましょう。
- スカート丈は膝丈を目安にしましょう。

### ソックス・靴

- ソックスは着用しましょう。
- 靴は運動に適したものを履きましょう。

### 上靴・体育館シューズ

- 学校指定のものを履きましょう。
- ※ケガ等で履くことができない場合は、先生に申し出ましょう。

### ポロシャツ


- 「学校指定」のポロシャツ(白・黒・紺色で無地のポロシャツも可)を着用しましょう。
- ※学校から指定された日は、「学校指定」のポロシャツを着用しましょう。

- 下着は着用しましょう。  
えり そで すそ
- ※ポロシャツの襟や袖、裾から出ないようにしましょう。
- ブレザーを着用していない時は、ポロシャツに名札をつけましょう。  
(登下校時は除く)

### 体操服・ジャージ


- 学校指定のものを着用しましょう。
  - 通年で着用することができます。
- ※体育時は運動に適した服装を着用することができます。
- ※学校から指定された日は、制服を着用しましょう。

★色の指定がないものは、自由です。



※当面(令和7年度内を目途)の間、旧制服を着用することができます。(新しく購入する場合は新制服のみとします。)

TPOや気温に合わせて、自分に適した服装を選択し、適切に着用する。



## 詰襟・セーラー

- 詰襟・セーラーを着用している時は、詰襟・セーラーに名札をつけましょう。  
(登下校時は除く)

## 防寒着

- 気温に合わせてセーター・カーディガン・ベスト・タイツ等の防寒着やコート・マフラー・手袋などの防寒具を着用することができます。

## ズボン・スカート

- ズボンの裾は引きずらないようにしましょう。
- スカート丈は膝丈を目安にしましょう。

## ソックス・靴

- ソックスは着用しましょう。
- 靴は運動に適したものを履きましょう。

## 上靴・体育館シューズ

- 学校指定のものを履きましょう。
- ※ケガ等で履くことができない場合は、先生に申し出ましょう。

## ポロシャツ

- 「学校指定」のポロシャツ(白・黒・紺色で無地のポロシャツも可)を着用しましょう。

※学校から指定された日は、「学校指定」のポロシャツを着用しましょう。

- 下着は着用しましょう。

えり そで すそ  
※ポロシャツの襟や袖、裾から出ないようにしましょう。

- 詰襟・セーラーを着用していない時は、ポロシャツに名札をつけましょう。  
(登下校時は除く)

## 体操服・ジャージ

- 学校指定のものを着用しましょう。
  - 通年で着用することができます。
- ※体育時は運動に適した服装を着用することができます。
- ※学校から指定された日は、制服を着用しましょう。

★色の指定がないものは、自由です。



※当面(令和7年度内を目途)の間、旧制服を着用することができます。(新しく購入する場合は新制服のみとします。)